

# 수강신청 사용자 매뉴얼 - MOBILE용

**강릉원주대학교**

# 목 차

1. 시스템 개요 및 어플 설치 .....	1
가. 시스템 개요 .....	1
나. 시스템 환경 .....	1
다. 수강신청 앱 다운로드 및 설치 방법 .....	1
2. 수강신청 로그인 및 환경 설정 .....	2
가. 실행 및 로그인 .....	2
나. 메인 메뉴 구성 / 공지사항 및 환경설정 .....	2
3. 조회 .....	3
가. 조회 > 개설과목조회 > 전공, 대학원 .....	3
나. 조회 > 개설과목조회 > 교양 등 .....	3
다. 조회 > 개설과목조회 > 개설강좌 .....	4
라. 조회 > 장바구니내역 .....	4
마. 조회 > 수강신청내역 .....	5
바. 조회 > 수업계획서, 수업평가서 .....	5
4. 장바구니 신청 .....	6
가. 장바구니신청 > 개설과목조회 > 전공,대학원 .....	6
나. 장바구니신청 > 개설과목조회 > 교양 등 .....	6
다. 장바구니신청 > 개설과목조회 > 개설강좌 .....	7
라. 장바구니신청 > 과목코드 직접입력 .....	7
마. 장바구니신청 > 장바구니조회,삭제 .....	8
5. 수강 신청 .....	9
가. 수강 신청 > 장바구니조회,신청 .....	9
나. 수강 신청 > 개설과목조회 > 전공,대학원 .....	9
다. 수강 신청 > 개설과목조회 > 교양 등 .....	10
라. 수강 신청 > 개설과목조회 > 개설강좌 .....	10
마. 수강 신청 > 과목코드 직접입력 .....	11
바. 수강 신청 > 수강신청 조회,삭제 .....	11

# 1. 시스템 개요 및 어플 설치

## 가. 시스템 개요

- 장바구니신청 : 개설 교과목의 정보를 통해 인원수 제한 없이 신청
- 수강신청 : 실질적인 수강신청으로 관심과목 및 개설교과목을 선착순으로 신청
- 메뉴구성 : 학사일정에 따라 "장바구니신청", "수강신청" 기간으로 구분되며 해당 일정에 따라 아래와 같이 시스템의 기능 제공

메뉴구성(제공)		장바구니신청 기간			수강신청 기간		
		조회	저장	삭제	조회	저장	삭제
공지사항	공지사항	○			○		
조회	교과목조회	○			○		
	장바구니조회	○			○		
	수강신청조회	○			○		
장바구니신청	교과목조회신청	○	○				
	장바구니조회삭제	○		○			
수강신청	장바구니조회신청				○		
	교과목조회신청				○	○	
	수강신청조회삭제				○		○
	시간표보기				○		

- [조회] 메뉴에서는 조회만 가능, [장바구니신청] 및 [수강신청]에서 저장, 조회, 삭제 가능
- 스마트폰 수강신청 앱을 통한 수강신청 종료 후 반드시 수강신청 내역을 확인

## 나. 시스템 환경

- 아이폰(아이패드), 안드로이드OS를 사용하는 폰 및 태블릿 PC에서 이용이 가능
- 동일한 학번으로 동시에 두 군데 이상의 기기에서 스마트수강신청으로 로그인 했을 경우 마지막으로 로그인 한 사용자만 사용 가능(인터넷과 모바일수강신청 동시사용 불가)

## 다. 수강신청 앱 다운로드 및 설치 방법

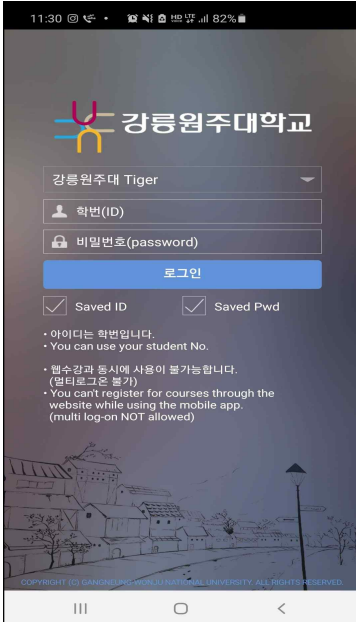
- 앱스토어를 통하여 설치하기(아이폰, 아이패드)
- Play스토어를 통하여 설치하기(안드로이드)
- "강릉원주대학교"를 검색하여 "강릉원주대학교 수강신청" 어플을 설치
- 스토어에서 최신 버전 승인 전에 설치한 어플은 최신 버전으로 업그레이드하여 최신 버전으로 유지

## 2. 수강신청 로그인 및 환경 설정

### 가. 실행 및 로그인

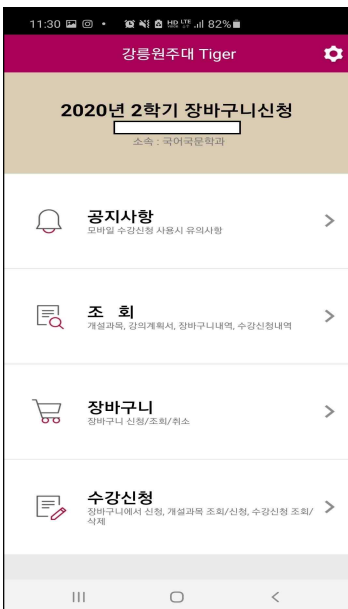
“ID, PASSWORD” 입력

“Saved ID” 체크박스 선택

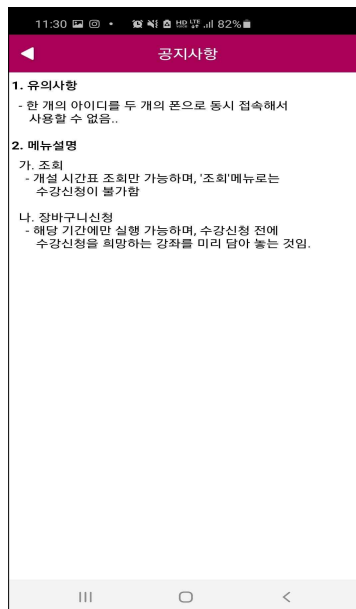


### 나. 메인 메뉴 구성 / 공지사항 및 환경설정

메인 메뉴

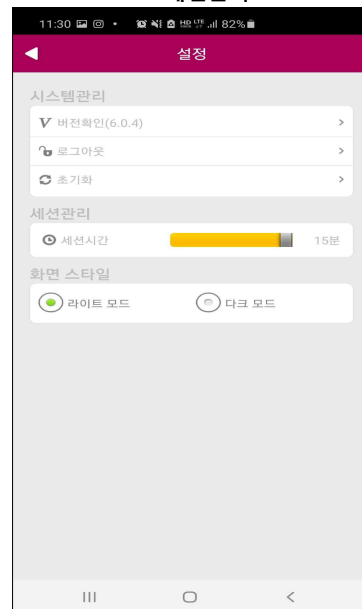


신청 공지사항



메인페이지 우측 상단 “환경설정”선택

“버전확인, 로그아웃, 초기화,  
세션관리”



### 3. 조회

: 조회기간이 존재하므로 확인 필요

#### 가. 조회 > 개설과목조회 > 전공, 대학원

: 해당 년도 학기의 개설과목을 조회 가능.

개설과목 조회 - 전공,대학원



상세 검색 조건 선택



해당 과목의 상세정보



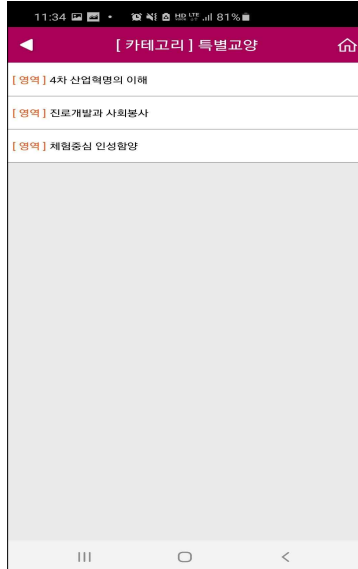
#### 나. 조회 > 개설과목조회 > 교양 등

: 해당 년도 학기의 개설과목을 조회 가능

개설과목 조회 - 교양 등



상세 영역 조건 선택



해당 과목의 상세정보



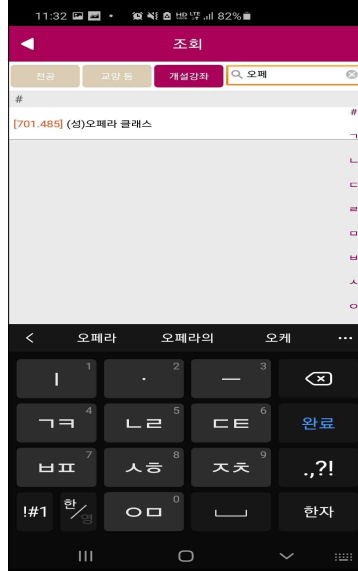
## 다. 조회 > 개설과목조회 > 개설강좌

: 해당 년도 학기의 개설과목을 조회 가능

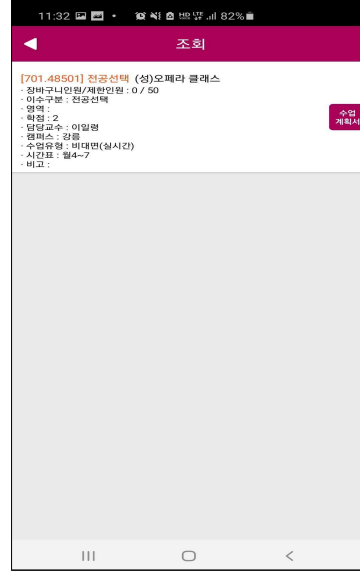
개설과목 조회 - 개설강좌



검색어로 검색



해당 과목의 상세정보



## 라. 조회 > 장바구니내역

: 해당 년도 학기에 신청한 장바구니신청 내역을 조회 가능

장바구니 내역 조회




## 마. 조회 > 수강신청내역

: 해당 년도 학기에 신청한 수강 내역을 조회 가능

수강내역 상단 "신청정보" 옆의 스케줄 아이콘을 클릭하면 시간표 확인 가능

수강 내역 조회



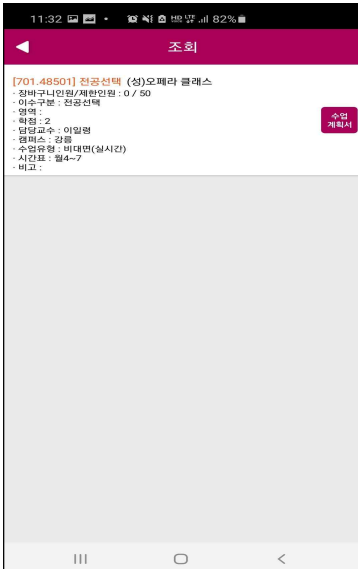
수강 내역에 대한 시간표 조회



## 바. 조회 > 수업계획서, 수업평가서

: 선택한 과목의 수업평가서와 수업계획서를 조회 가능

해당 과목의 수업계획서 클릭



수업평가서 조회



수업계획서 조회



## 4. 장바구니 신청(장바구니 신청 기간에만 접속이 가능합니다.)

### 가. 장바구니신청 > 개설과목조회 > 전공,대학원

: 해당 년도 학기의 개설과목을 조회 가능

개설과목 조회 - 전공,대학원



상세 검색 조건 선택



해당 과목의 상세정보 및 신청



### 나. 장바구니신청 > 개설과목조회 > 교양 등

: 해당 년도 학기의 개설과목을 조회 가능


개설과목 조회 - 교양 등



상세 영역 조건 선택



해당 과목의 상세정보 및 신청





## 다. 장바구니신청 > 개설과목조회 > 개설강좌

: 해당 년도 학기의 개설과목을 조회 가능

개설과목 조회 - 개설강좌

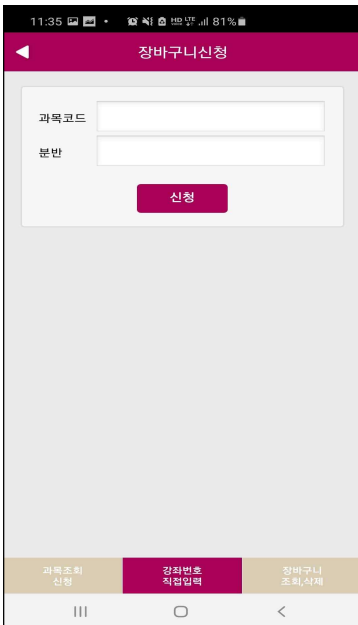


해당 과목의 상세정보 및 신청



## 라. 장바구니신청 > 과목코드 직접입력

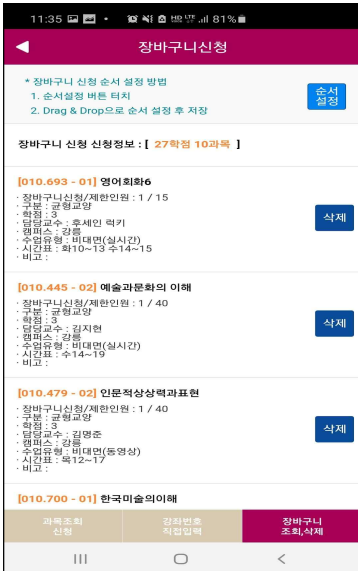
: 과목코드와 분반을 알고 있다면, 직접 입력하여, 빠른 수강신청 가능



## 마. 장바구니신청 > 장바구니조회,삭제

: 신청한 장바구니내역을 조회하며, 순서변경과 삭제를 할 수 있음

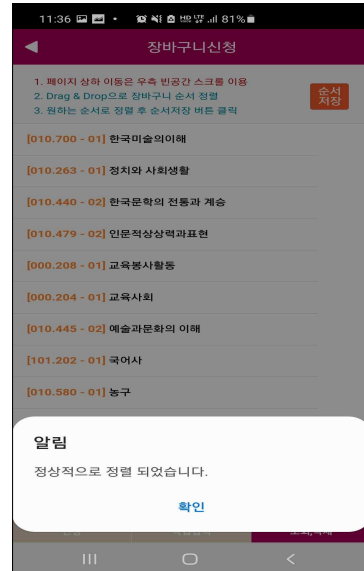
“순서설정” 클릭하여 순서저장 가능



Drag & Drop으로 순서 저장



정상적으로 정렬 메시지 확인



● 순서 저장 : 수강신청 메뉴에서 설정된 순서로 장바구니내역이 조회되어,

원하는 과목을 빠르게 수강신청 할 수 있다.

### 가. 방법

: “순서설정” 버튼 클릭 시, 2번 화면처럼 전환됨

원하는 Row를 클릭하고 있는 상태에서 Drag & Drop으로 원하는 순서로 정렬을 하고, 순서저장하여 완료.

순서저장 버튼을 눌러 저장하지 않으면, 반영되지 않음

장바구니신청을 했다고 해서, 본 수강신청이 되는 것이 아니므로 **반드시 장바구니신청**

**결과를 확인**하고, 장바구니신청 결과에 따라 정기 수강신청기간에 별도로 수강신청하여야 합니다.

## 5. 수강 신청(수강 신청 기간에만 접속이 가능합니다.)

### 가. 수강 신청 > 장바구니조회,신청

: 장바구니신청한 내역이 기본으로 조회 되고 바로 신청이 가능함.

#### 장바구니 조회,신청



### 나. 수강 신청 > 개설과목조회 > 전공,대학원

: 해당 년도 학기의 개설과목을 조회 가능

#### 개설과목 조회 - 전공,대학원



#### 상세 검색 조건 선택



#### 해당 과목의 상세정보 및 신청



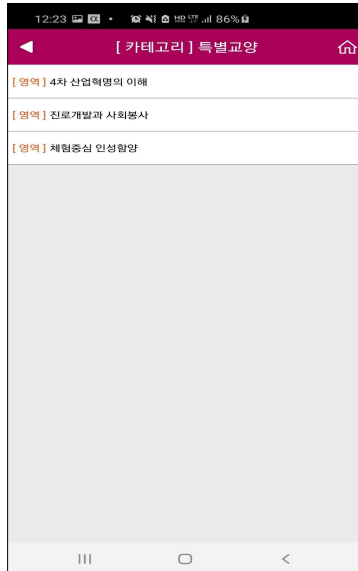
## 다. 수강 신청 > 개설과목조회 > 교양 등

: 해당 년도 학기의 개설과목을 조회 가능

개설과목 조회 - 교양 등



상세 영역 조건 선택



해당 과목의 상세정보 및 신청



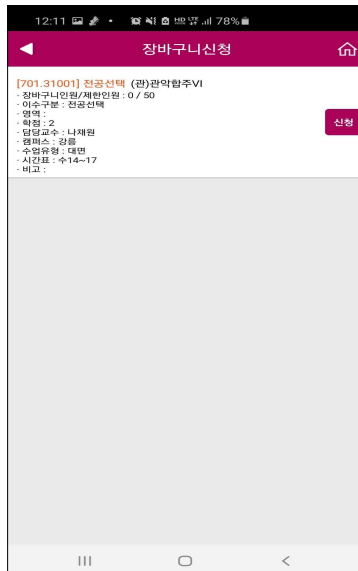
## 라. 수강 신청 > 개설과목조회 > 개설강좌

: 해당 년도 학기의 개설과목을 조회 가능

개설과목 조회 - 개설강좌

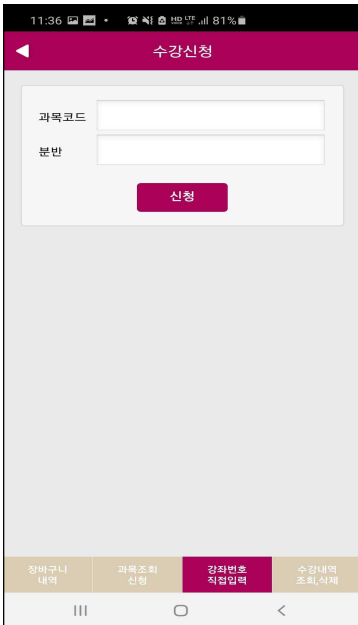


상세 영역 조건 선택



## 마. 수강 신청 > 과목코드 직접입력

: 과목코드와 분반을 알고 있다면, 직접 입력하여, 빠른 수강신청 가능



## 바. 수강 신청 > 수강신청 조회,삭제

: 신청한 신청 내역을 조회하며, 삭제를 할 수 있음

### 신청 내역 조회



### 신청 내역에 대한 시간표 조회

교시	시간	일	화	수	목	금	토
0	08:00-08:30						
1	08:30-09:00						
2	09:00-09:30						
3	09:30-10:00						
4	10:00-10:30						
5	10:30-11:00						
6	11:00-11:30						
7	11:30-12:00						
8	12:00-12:30						
9	12:30-13:00						
10	13:00-13:30						
11	13:30-14:00						
12	14:00-14:30						
13	14:30-15:00						
14	15:00-15:30						
15	15:30-16:00						
16	16:00-16:30						
...	16:30-						